


VĨNH TƯỜNG FINELINE® Plus

HỆ TRẦN NỔI



KHUNG TRẦN NỔI VĨNH TƯỜNG FINELINE® Plus

TIÊU CHUẨN VỀ KỸ THUẬT

Tiêu chuẩn về nguyên liệu:

Tole tấm dạng cuộn được mạ kẽm (Zn), mạ hợp kim nhôm kẽm (Al/Zn) hoặc mạ màu, tuân thủ theo tiêu chuẩn tương ứng: TCVN 7470. Lớp mạ đều, màu sắc lớp mạ sáng và đồng nhất (màu trắng, màu xám, màu vàng...), không có vết nứt, không bị ố đen, không bị trầy xước nặng.

Tiêu chuẩn về lắp đặt:

Khẩu độ lắp đặt: Theo hình phối cảnh hoặc hướng dẫn thi công từ Sổ tay thi công Vĩnh Tường - Gyproc.

Tiêu chuẩn về ngoại quan:

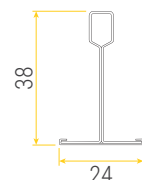
Thành phẩm không bị trầy xước nặng trên bề mặt thanh, không bị ố đen, không biến dạng hoặc không khác màu (trong cùng một lô hàng sản xuất).



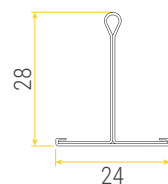
CẤU TẠO VÀ THÔNG SỐ KỸ THUẬT:

Loại thanh	Chiều dài (mm) / Độ dày (mm)
------------	------------------------------

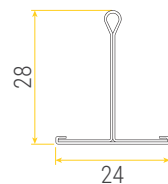
Thanh chính VĨNH TƯỜNG VT-FINELINE® Plus 3600/3660	3600 \pm 0.5 / 3657.5 \pm 0.5 0.27 \pm 0.02
---	--



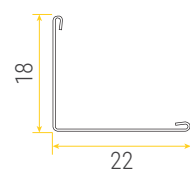
Thanh phụ VĨNH TƯỜNG VT-FINELINE® Plus 1200/1220	1198 \pm 0.2 / 1218 \pm 0.2 0.27 \pm 0.02
---	--



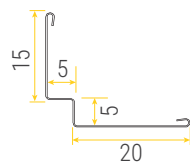
Thanh phụ VĨNH TƯỜNG VT-FINELINE® Plus 600/610	598.5 \pm 0.1 / 608.5 \pm 0.1 0.27 \pm 0.02
---	--



Thanh viền tường VĨNH TƯỜNG VT18/22	3600 \pm 5 / 0.4 \pm 0.03
-------------------------------------	-------------------------------



Thanh viền tường VĨNH TƯỜNG VT15/20	3600 \pm 5 / 0.4 \pm 0.03
-------------------------------------	-------------------------------



PHỤ KIỆN HỆ TRẦN NỔI VĨNH TƯỜNG FINELINE® Plus

Ty dây + móc treo



Pát 2 lỗ



Tender inox



Tắc kê thép

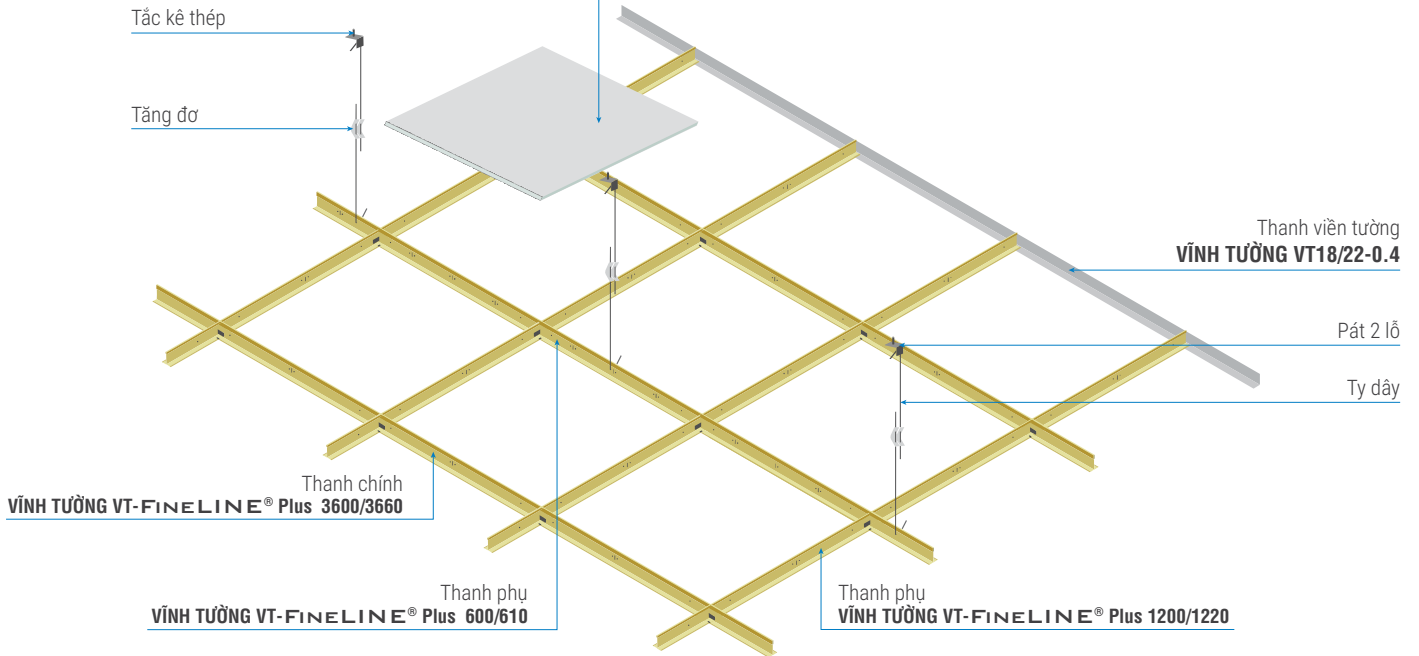


HỆ GIẢI PHÁP TRẦN NỔI SỬ DỤNG VĨNH TƯỜNG FINELINE® Plus

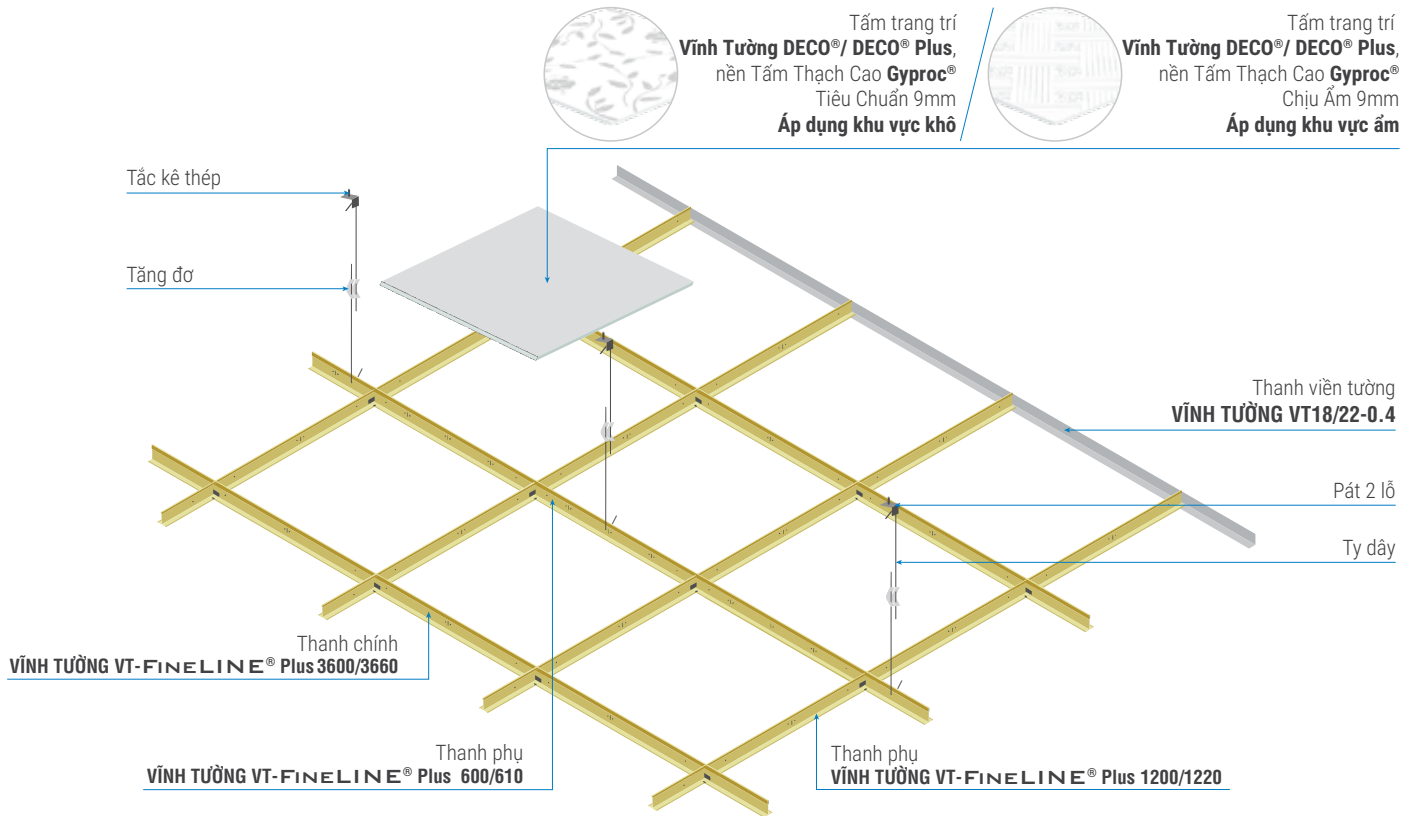
DURADecor



Tấm trang trí
Vĩnh Tường DECO® / DECO® Plus,
nền tấm DURAflex® 3.5mm
Áp dụng khu vực ẩm



GYPDECOR/ GYPDECOR AQUA



Lưu ý: Vì lý do an toàn, không được đi trên hệ khung VĨNH TƯỜNG FINELINE® Plus

Tổng Đài Tư Vấn Miễn Cước Toàn Quốc



18001218

HƯỚNG DẪN THI CÔNG

1

Xác định cao độ trần.
Đóng thanh viền tường **VT18/22** vào tường.



2

Lắp hệ thống ty treo (tắc kê thép, thanh ty dây) với thanh ty treo đầu tiên cách tường không quá 610mm, và các thanh ty treo tiếp theo cách đều khoảng cách 1200mm/1220mm



3

Gắn thanh xương chính **VT-FINELINE Plus® 3660/3600** vào hệ thống ty treo, đầu các thanh xương chính cách tường không quá 10mm.



4

Lắp đặt thanh xương phụ **VT-FINELINE Plus® 1220/1200** vào khe chữ H sẵn có trên thân các thanh xương chính **VT-FINELINE Plus® 3660/3600** theo khoảng cách 610mm hoặc 600mm để tạo ra các ô lưới trần: 610x1220mm hoặc 600x1200mm.



5

Lắp đặt thanh xương phụ **VT-FINELINE Plus® 610/600** vào khe chữ H sẵn có trên thân các thanh xương phụ **VT-FINELINE Plus® 1220/1200** để tạo ra các ô lưới trần: 610x610mm hoặc 600x600mm.



6

Sau khi đã lắp đặt toàn bộ hệ thống khung trần, tiến hành thả tấm trang trí **VĨNH TƯỜNG®** hoặc Tấm Sợi Đá Tiêu Âm **Eurocoustic®** lên hệ trần.



KHUYẾN NGHỊ SỬ DỤNG KHUNG VĨNH TƯỜNG

1

Sử dụng đồng bộ sản phẩm: khung, tấm, phụ kiện để đảm bảo độ bền của hệ thống.

Tấm trang trí **Vĩnh Tường DECO® / Vĩnh Tường DECO® Plus** nền thạch cao **Gyproc®**



Tấm trang trí **Vĩnh Tường DECO® / Vĩnh Tường DECO® Plus** nền tấm cứng **DURAFlex®**



Tấm Sợi Đá Tiêu Âm **Eurocoustic®**



2

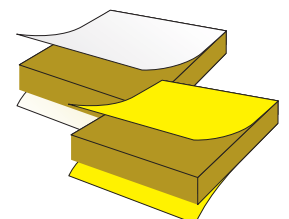
- Lắp đầu ngàm T phụ 1220/1200 vào khe chữ H sẵn có trên thân T chính 3660/3600 theo khoảng cách 610mm hoặc 600mm để tạo ra các ô lưới trần: 610x1220mm hoặc 600x1200mm
- Lắp đầu ngàm T phụ 610/600 vào các lỗ mộng sẵn có trên thân T phụ 1220/1200 để tạo các ô lưới trần: 610x610mm hoặc 600x600mm.



3

- Sử dụng tấm trần có kích thước 605x605mm cho ô lưới 610x610mm, 595x595mm cho ô lưới 600x600mm, 605 x 1210mm cho ô lưới 610x1220mm hoặc 595 x 1190mm cho ô lưới 600x1200mm

- Lắp tấm theo chiều hướng dẫn được ký hiệu ở mặt sau tấm trang trí **Vĩnh Tường DECO®/DECO® Plus** hoặc Tấm Sợi Đá Tiêu Âm **Eurocoustic®**.



LÝ DO LỰA CHỌN SẢN PHẨM KHUNG VĨNH TƯỜNG

SAINT-GOBAIN VIỆT NAM

Saint-Gobain Việt Nam cung cấp đa dạng sản phẩm và dịch vụ hàng đầu cho ngành xây dựng tại Việt Nam, với các thương hiệu chính: **Gyproc®**, **Vĩnh Tường** và **DURAFlex®** cung cấp các giải pháp sáng tạo cho ngành trần và tường thạch cao. Chúng tôi cam kết nâng tầm chất lượng không gian sống và làm việc bằng cách cung cấp các giải pháp trần và tường một cách hiệu quả, sáng tạo và bền vững.

LÝ DO LỰA CHỌN SẢN PHẨM KHUNG VĨNH TƯỜNG

01

CHẤT LƯỢNG BỀN VỮNG

Nguyên liệu thép cao cấp từ BlueScope Steel (Úc), Maruichi Sun Steel (Nhật Bản)

Đạt tiêu chuẩn ASTM C635 (Hoa Kỳ).

02

DÃY SẢN PHẨM & GIẢI PHÁP ĐA DẠNG

Dãy sản phẩm rộng và đa dạng phù hợp với mọi nhu cầu, về thẩm mỹ và tính năng.

03

NĂNG LỰC CUNG ỨNG LỚN

Với hệ thống 2 nhà máy khung có tổng công suất trên 30 triệu m²/năm tại Việt Nam, chúng tôi luôn bảo đảm cung cấp hàng hóa đúng tiến độ với chất lượng ổn định.

04

HỆ THỐNG BÁN HÀNG RỘNG KHẮP

Với hơn 1.500 trung tâm phân phối và cửa hàng trên toàn quốc, giúp việc tìm kiếm, mua hàng được dễ dàng và nhanh chóng.

05

BẢO HÀNH & HỖ TRỢ KỸ THUẬT

Sản phẩm khung **Vĩnh Tường** được cam kết 10 năm không rỉ sét (*)

Đội ngũ nhân viên dự án, kỹ thuật và bán hàng sẵn sàng tư vấn, hỗ trợ cho khách hàng các giải pháp phù hợp cho từng nhu cầu sử dụng, tiết kiệm chi phí.

(*) Sản phẩm khung được lắp đặt tại những khu vực có nhiệt độ không vượt quá 40°C (104°F) và độ ẩm tương đối không vượt quá 90%.

Sản phẩm không được lắp đặt ngoài trời, không tiếp xúc trực tiếp với nước hoặc môi trường có ảnh hưởng bởi hóa chất ăn mòn, khu vực gần biển, ...

Vui lòng tham khảo quy định bảo hành sản phẩm tại www.vinhthuong.com/quy-dinh-bao-hanh-san-pham



Công ty TNHH Saint-Gobain Việt Nam
Tầng 9, Tòa nhà IPC, 1489 Nguyễn Văn Linh,
P. Tân Phong, Q. 7, TP.HCM

Công ty Cổ Phần Công Nghiệp Vĩnh Tường
Tầng M, Tòa nhà IPC, 1489 Nguyễn Văn Linh,
P. Tân Phong, Q. 7, TP.HCM

Công ty TNHH Công Nghiệp Vĩnh Tường Miền Bắc Việt Nam
Tầng 14, Tòa nhà Lilama 10, Phố Tố Hữu,
Q. Nam Từ Liêm, Hà Nội

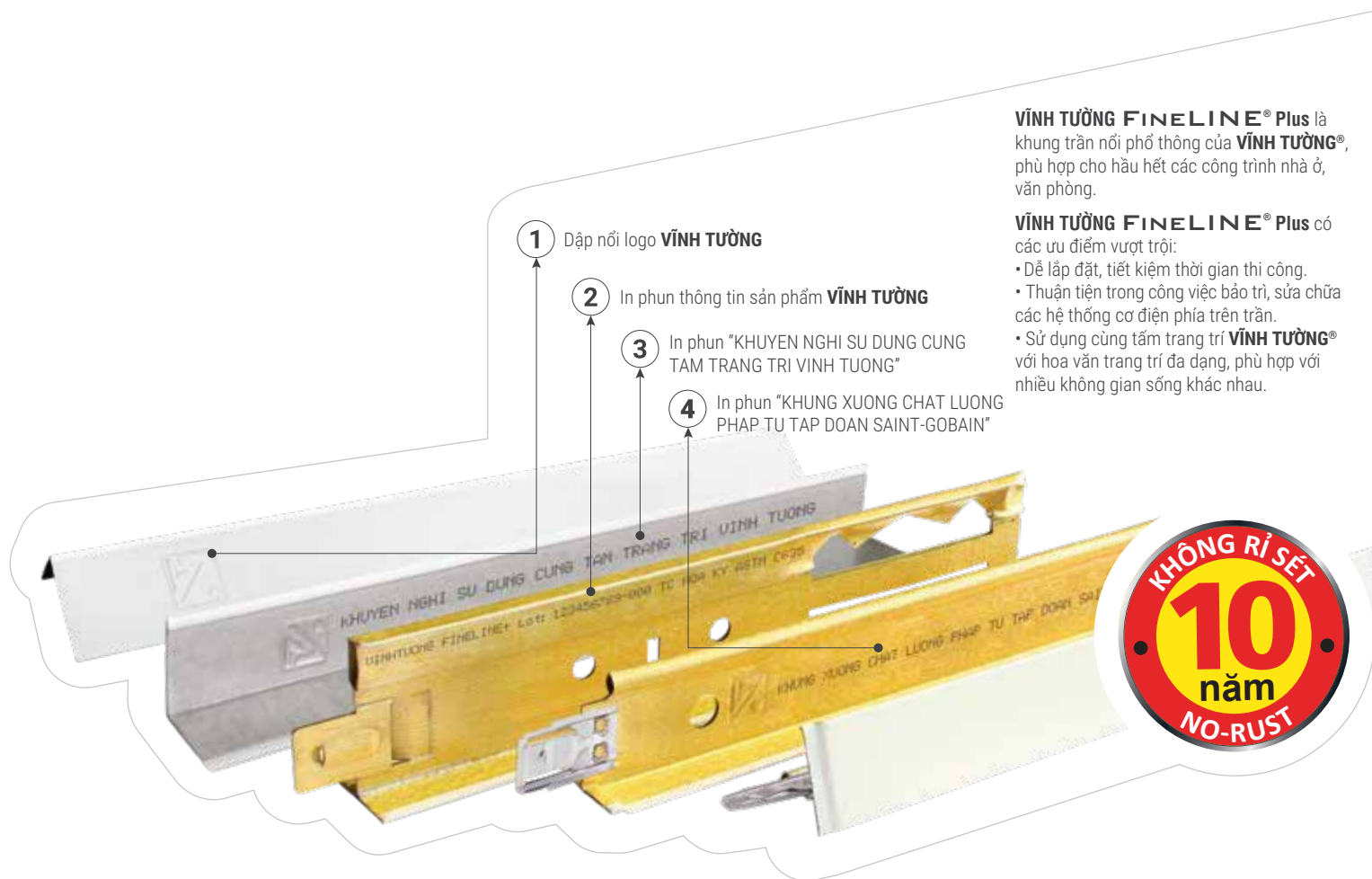
Tài liệu này có hiệu lực từ **01.05.2019** và tự động thay thế các tài liệu phát hành trước đó.

Nội dung có thể thay đổi mà không cần thông báo trước, vui lòng xem tại www.gyproc.vn - www.vinhthuong.com - www.trannhadep.com để cập nhật.

Liên hệ ngay hotline để được tư vấn



18001218



1 Dập nổi logo **VĨNH TƯỜNG**

2 In phun thông tin sản phẩm **VĨNH TƯỜNG**

3 In phun "KHUYEN NGHI SU DUNG CUNG TAM TRANG TRI VINH TUONG"

4 In phun "KHUNG XUONG CHAT LUONG PHAP TU TAP DOAN SAINT-GOBAIN"

VĨNH TƯỜNG FINELINE® Plus là khung trần nổi phổ thông của **VĨNH TƯỜNG®**, phù hợp cho hầu hết các công trình nhà ở, văn phòng.

VĨNH TƯỜNG FINELINE® Plus có các ưu điểm vượt trội:

- Dễ lắp đặt, tiết kiệm thời gian thi công.
- Thuận tiện trong công việc bảo trì, sửa chữa các hệ thống cơ điện phía trên trần.
- Sử dụng cùng tấm trang trí **VĨNH TƯỜNG®** với hoa văn trang trí đa dạng, phù hợp với nhiều không gian sống khác nhau.



BẢO QUẢN & LƯU KHO

SẢN PHẨM KHUNG VĨNH TƯỜNG®



- Sản phẩm phải được xếp ngay ngắn trên pallet sắt, không bị xô lệch.
- Không để lẫn nhiều loại sản phẩm khác nhau trên cùng một pallet.

SẢN PHẨM TẤM THẠCH CAO GYPROC®



- Tấm thạch cao: xếp ngay ngắn trên pallet hoặc kê trên 5 - 6 cục lót thạch cao miếng bản rộng 15-20cm.
- Các pallet được xếp chồng ngay ngắn, không xếp quá 3 chồng lên nhau (tổng chiều cao <3.2m).
- Kho chứa tấm phải có mái che, khô ráo, thoáng khí.